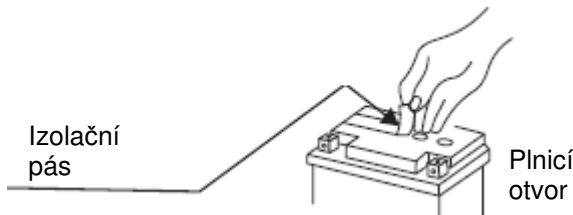
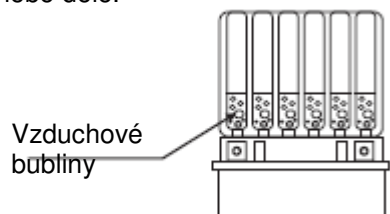
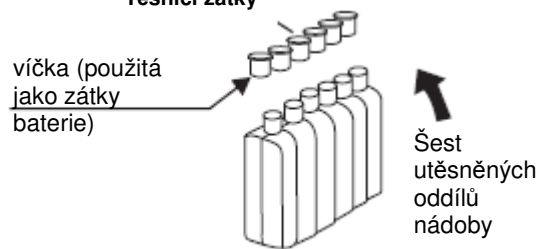

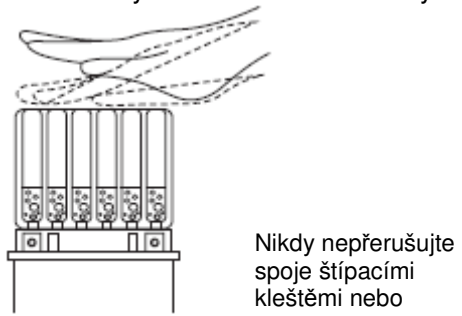

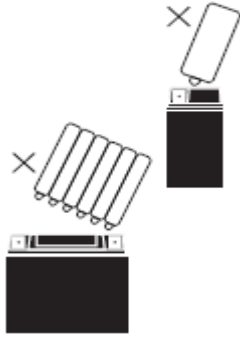
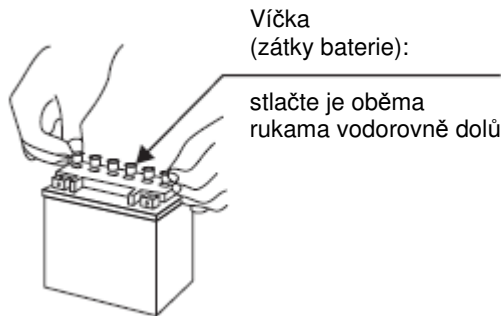


## JAK DOPLNIT ELEKTROLYT

Bezpečnostní opatření:

Baterii musíte vyjmout z vozidla.

Ujistěte se, že elektrolyt vyhovuje specifikaci vaší baterie.

<p>1 Příprava baterie</p> <p>Nechte baterii stát na rovném povrchu. Sejměte izolační pás.</p> 	<p>4 Kontrola toku elektrolytu</p> <p>Zajistěte, aby vycházely vzduchové bubliny, jak je uvedeno v bodu 3. Nádoby nechte v tomto stavu 20 minut nebo déle.</p> 
<p>2 Příprava elektrolytu</p> <p>Vyjměte nádobu s elektrolytem z vinylového sáčku. Oddělte od nádoby víčka, která budou později použita jako zátky baterie.</p> <p><b>Těsnicí zátky</b></p>  <p>Poznámka: Utěsněné oddíly neodlupujte a nepropichujte.</p> 	<p>Poznámka: Pokud žádné vzduchové bubliny nevycházejí ze žádného z pravých ani levých tří plnicích otvorů, dvakrát nebo třikrát klepněte na dno nádoby. Nádoby z baterie nikdy nevyjímejte.</p> 
<p>3 Postup plnění baterie kyselinou</p> <p>Obraťte nádobu s elektrolytem dnem vzhůru a umístěte ji tak, aby šest utěsněných oddílů bylo v rovině s šesti plnicími otvory baterie. Nádobu stlačte dolů tak silně, aby se porušila těsnění. Z jednoho nebo více pravých tří plnicích otvorů, jakož i z jednoho nebo více levých plnicích otvorů budou vycházet vzduchové bubliny.</p>  <p>Poznámka: Nádobu nenaklánějte, protože by se mohl přerušit tok elektrolytu.</p> 	<p>5 Vytažení nádoby</p> <p>Přesvědčte se, že vytekl všechno elektrolyt. Poklepejte na dno podle obrázku 4, pokud nějaký elektrolyt v nádobě zůstal. Nyní nádobu opatrně vytáhněte z baterie.</p> <p>6 Utěsnění baterie</p> <p>Do plnicích otvorů nasadte víčka tak, aby dobře těsnila. Ujistěte se, že pruh je stejně vysoko jako horní část baterie.</p>  <p>Plnicí postup je nyní hotov. Víčka nikdy nevyjímejte a nepřidávejte žádnou vodu ani elektrolyt.</p>

# **ZÁRUČNÍ LIST**

TYP + VÝROBNÍ ČÍSLO BATERIE

RAZÍTKO, PODPIS A TELEFON PRODEJCE

datum prodeje

UVEDENÍ DO ČINNOSTI

den, razítko, podpis

REKLAMACE

datum přijetí

datum výdeje